

# Ficha Técnica

**Jemi** Simply built to last  
Professional Dishwashing and Cooking Equipment

## Cocina Serie 750 EV Cocinas y encimeras a gas Efficient Line

Selva de Mar, 122-128  
08020 Barcelona, España  
Tel. 0034 93 308 31 54  
Fax. 0034 93 303 38 73  
jemi@jemi.es  
www.jemi.es

### Mod. 716 EV

#### Características

Dimensiones exteriores 1200 x 750 x 850 mm.

Peso 140 Kg.

Consumo gas Hi (15°C 1013,25 mbar)

Gas natural H G20 Hi = 34.02 MJ / m<sup>3</sup> 2,72

G.P.L. G30 / G31 Hi = 45.65 MJ / kg 2,55

Quemadores 3 de ø 90 mm.  
3 de ø 120 mm.

Potencia quemador ø 90 mm. 3,6 Kw. / 3.010 Kcal/h.

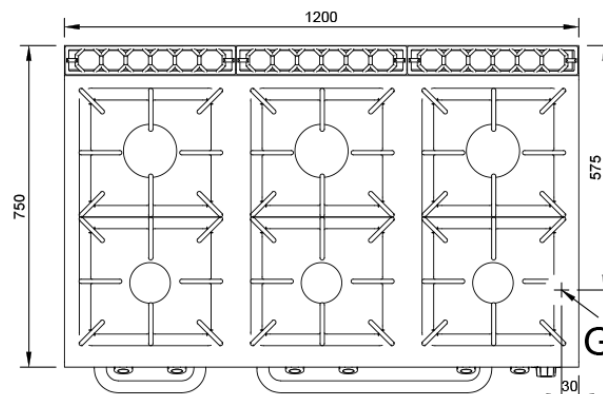
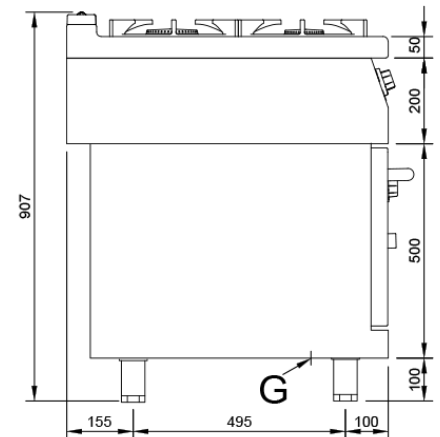
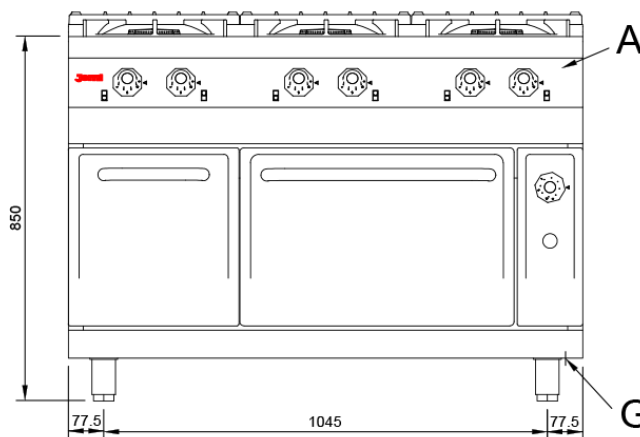
Potencia quemador ø 120 mm. 6,6 Kw. / 5.590 Kcal/h.

Potencia quemado horno 5.35 Kw. / 4.300 Kcal/h.

Dimensiones horno 530 x 605 x 330 mm.

Entrada gas 3/4"

Potencia calorífica nominal 35,6 Kw.



#### Leyenda

A. Placa de características (frontal interior)

G. Entrada gas 3/4".  
Potencia gas: 35,6 Kw.  
30.616 Kcal/h.

