

# Ficha Técnica

## Cocina Serie 1000 EV Cocinas y encimeras eléctricas

**Jemi** Simply built to last

Professional Dishwashing  
and Cooking Equipment

Selva de Mar, 122-128  
08020 Barcelona, España  
Tel. 0034 93 308 31 54  
Fax. 0034 93 303 38 73  
jemi@jemi.es  
www.jemi.es

### Mod. 40 PE EV

#### Características

Dimensiones exteriores 900 x 1000 x 850 mm.

Peso 174 Kg.

Voltaje 400V. III + N + T

Dimensiones placas eléctricas 300 x 300 mm.

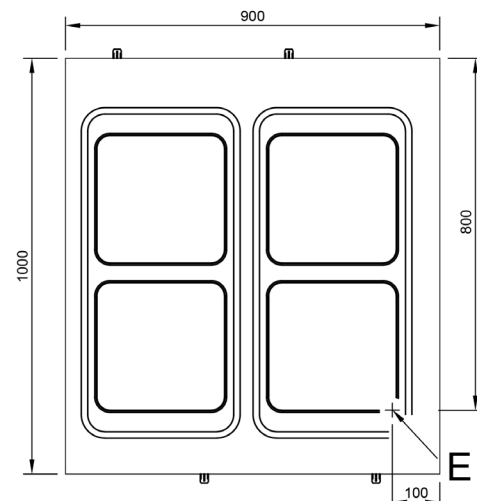
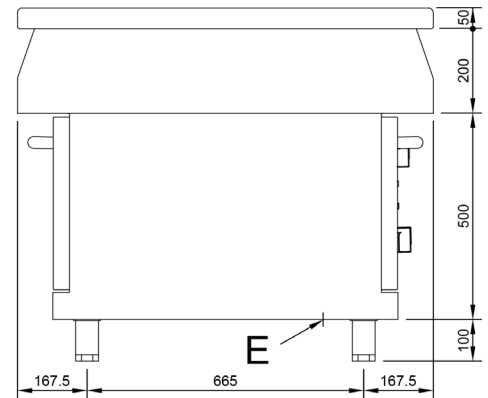
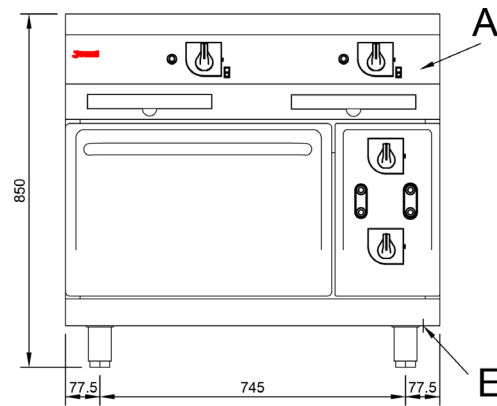
Potencia placas Dos de 3 Kw.

Dos de 4 Kw.

Potencia horno 6 Kw.

Dimensiones horno 530 x 750 x 330 mm.

Potencia eléctrica 20 Kw.



#### Leyenda

A. Placa de características  
(frontal interior)

E. Entrada eléctrica: 400V. III + N + T.  
Potencia: 20 Kw.

