

Ficha Técnica

Cocina Serie 900 EV Planchas rápidas Fry Top Eléctricas

Jemi Simply
built to last

Professional Dishwashing
and Cooking Equipment

Selva de Mar, 122-128
08020 Barcelona, España
Tel. 0034 93 308 31 54
Fax. 0034 93 303 38 73
jemi@jemi.es
www.jemi.es

Mod. FRTE20 / P91VT EV

Características

Dimensiones exteriores 400 x 900 x 850 mm.

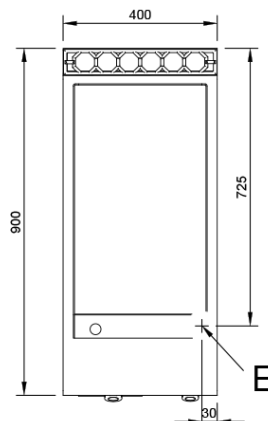
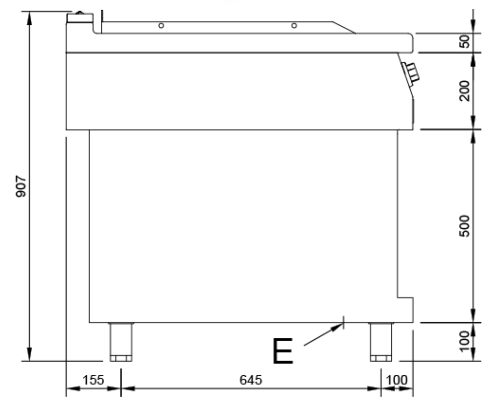
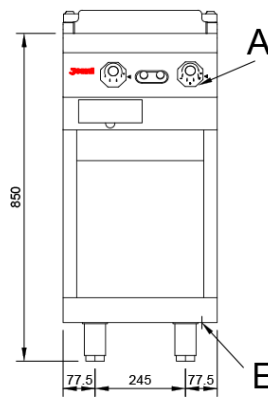
Peso 80 Kg.

Voltaje 400V. III + N + T

Superficie útil 341 x 656 mm.

Tipo superficie Lisa (CROMO DURO).

Potencia eléctrica 7,5 Kw.



Leyenda

- A. Placa de características
(frontal interior)
- E. Entrada eléctrica 400V. III + N + T.
Potencia: 7,5 Kw.

