

Ficha Técnica

Cocina Serie 1000 EV Cocinas y encimeras eléctricas

Jemi Simply built to last

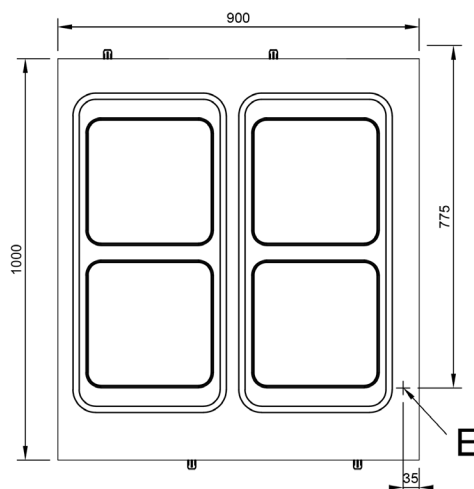
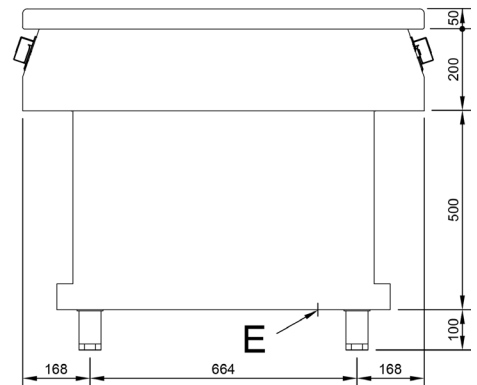
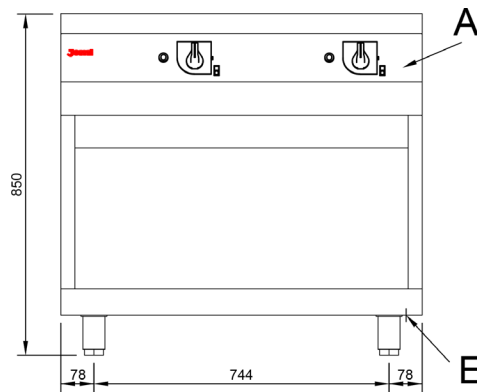
Professional Dishwashing
and Cooking Equipment

Selva de Mar, 122-128
08020 Barcelona, España
Tel. 0034 93 308 31 54
Fax. 0034 93 303 38 73
jemi@jemi.es
www.jemi.es

Mod. TE 40C EV

Características

Dimensiones exteriores	900 x 1000 x 850 mm.
Peso	104 Kg.
Voltaje	400V. III + N + T
Dimensiones placas eléctricas	300 x 300 mm.
Potencia placas	Dos de 3 Kw. Dos de 4 Kw.
Potencia eléctrica	14 Kw.



Leyenda

- A. Placa de características (frontal interior)
- E. Entrada eléctrica: 400V. III + N + T.
Potencia: 14 Kw.

